

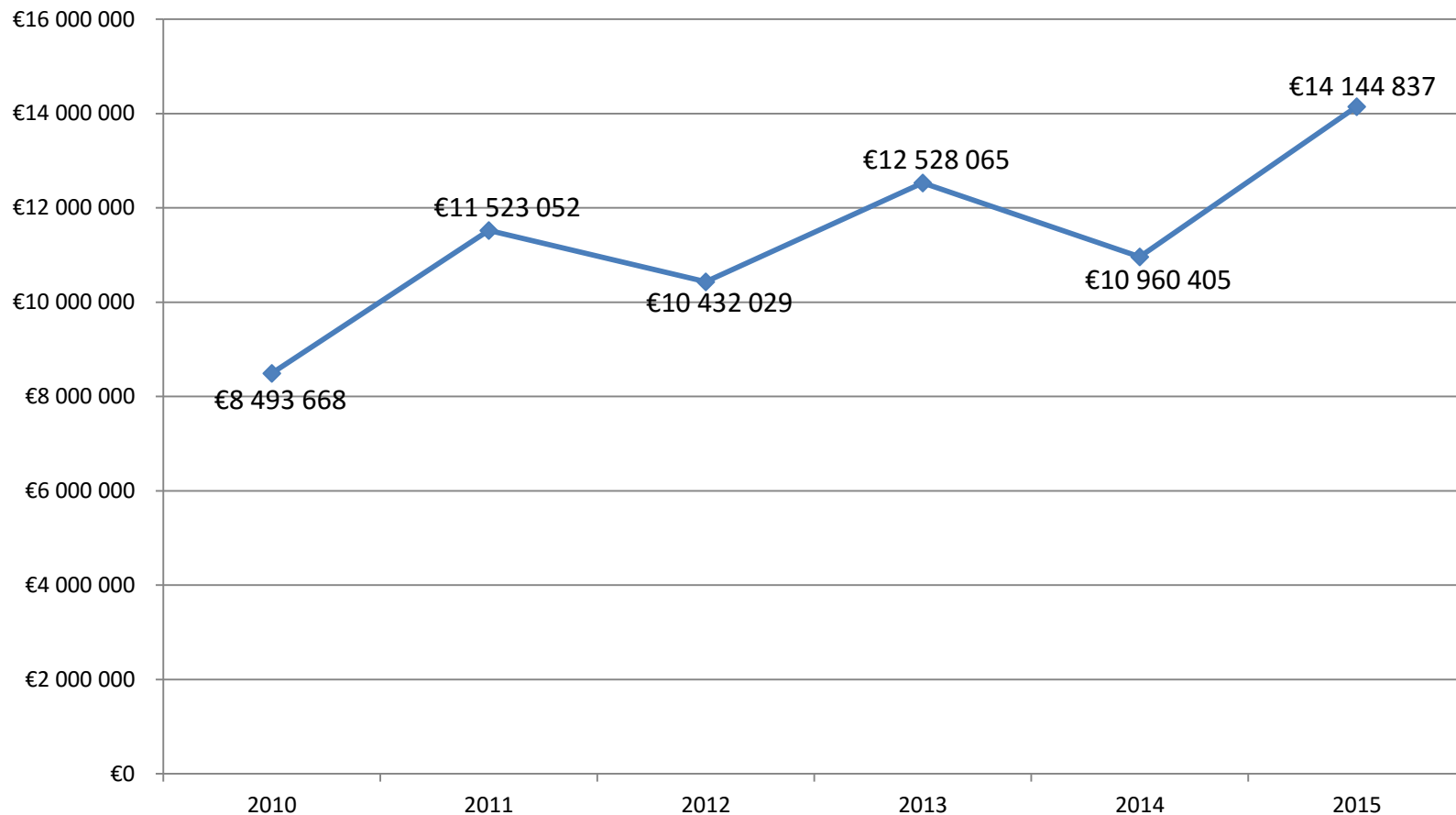
FONDATION DU PATRIMOINE



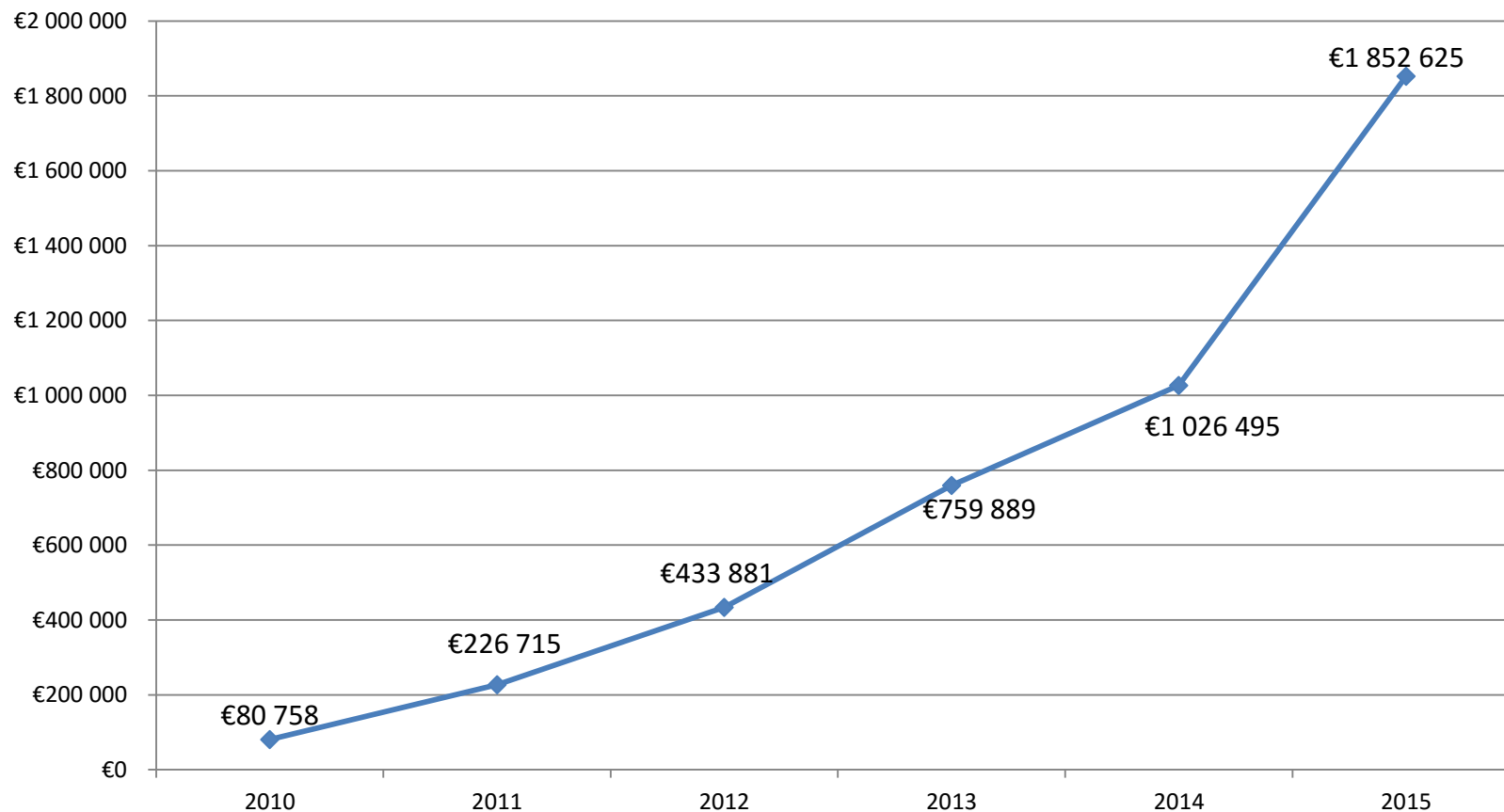
**Mobilisation du mécénat populaire
en faveur de la sauvegarde du patrimoine**

Focus sur les dons en ligne

| | 2010 | 2011 | 2012 | 2013 | 2014 | 2015 |
|--|-------------|--------------|--------------|--------------|--------------|--------------|
| Nombre de nouveaux projets ouverts aux dons | 779 | 803 | 765 | 803 | 701 | 1130 |
| Montant total collecté | 8 493 668 € | 11 523 052 € | 10 432 029 € | 12 528 065 € | 10 960 405 € | 14 144 837 € |
| Nombre total de dons | 31718 | 33250 | 33444 | 41557 | 35417 | 44801 |
| Don moyen | 268 € | 347 € | 312 € | 301 € | 309 € | 316 € |
| Montant collecté en ligne | 80 758 € | 226 715 € | 433 881 € | 759 889 € | 1 026 495 € | 1 852 625 € |
| Nombre de dons en ligne | 319 | 927 | 1709 | 4686 | 4850 | 9201 |
| Don moyen en ligne | 253 € | 245 € | 254 € | 162 € | 212 € | 201 € |
| % collecte en ligne / collecte totale | 1,0% | 2,0% | 4,2% | 6,1% | 9,4% | 13,1% |
| % nombre dons en ligne / ensemble des dons | 1,0% | 2,8% | 5,1% | 11,3% | 13,7% | 20,5% |

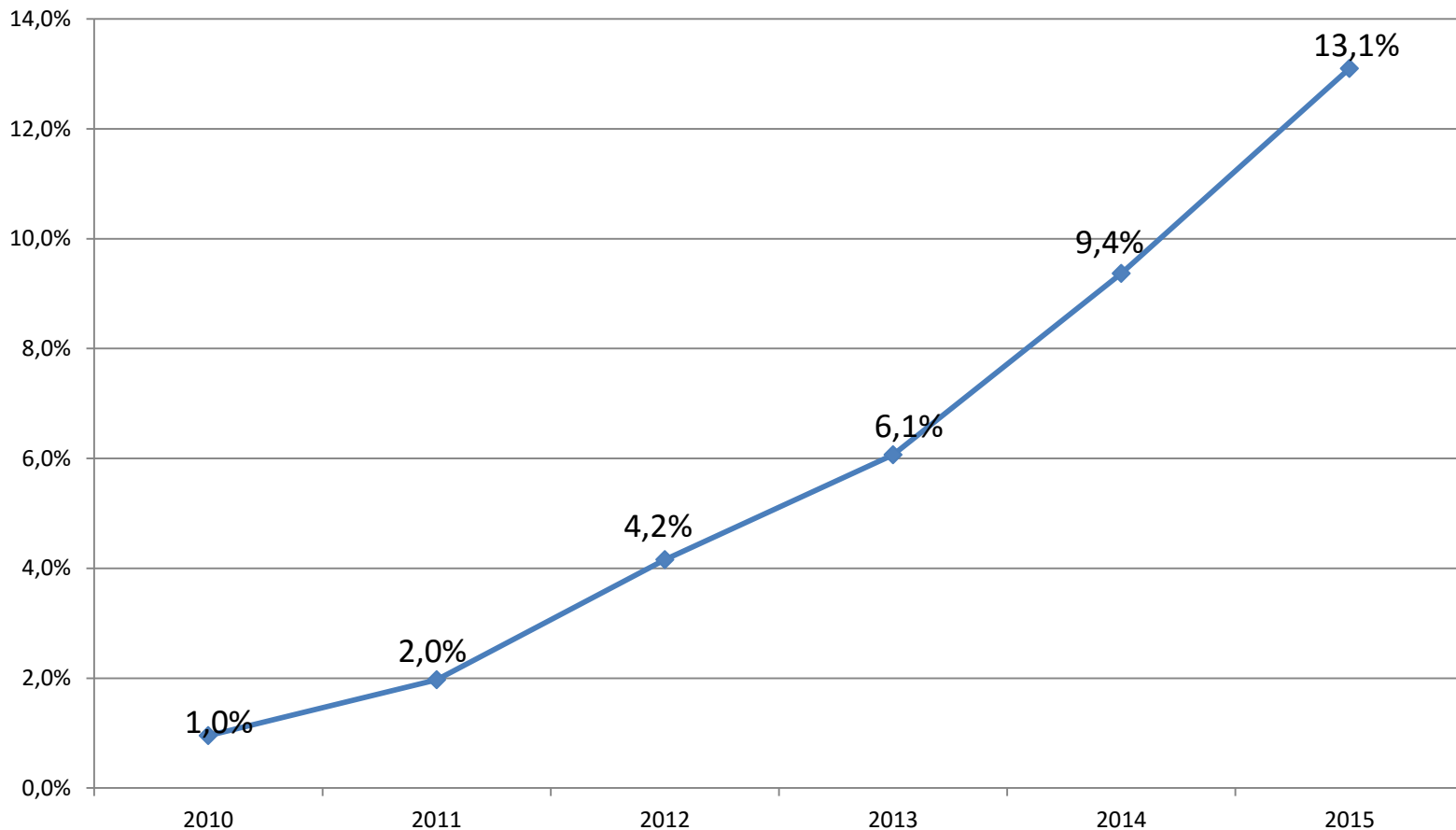


Evolution du montant collecté en faveur de projets ouverts aux dons

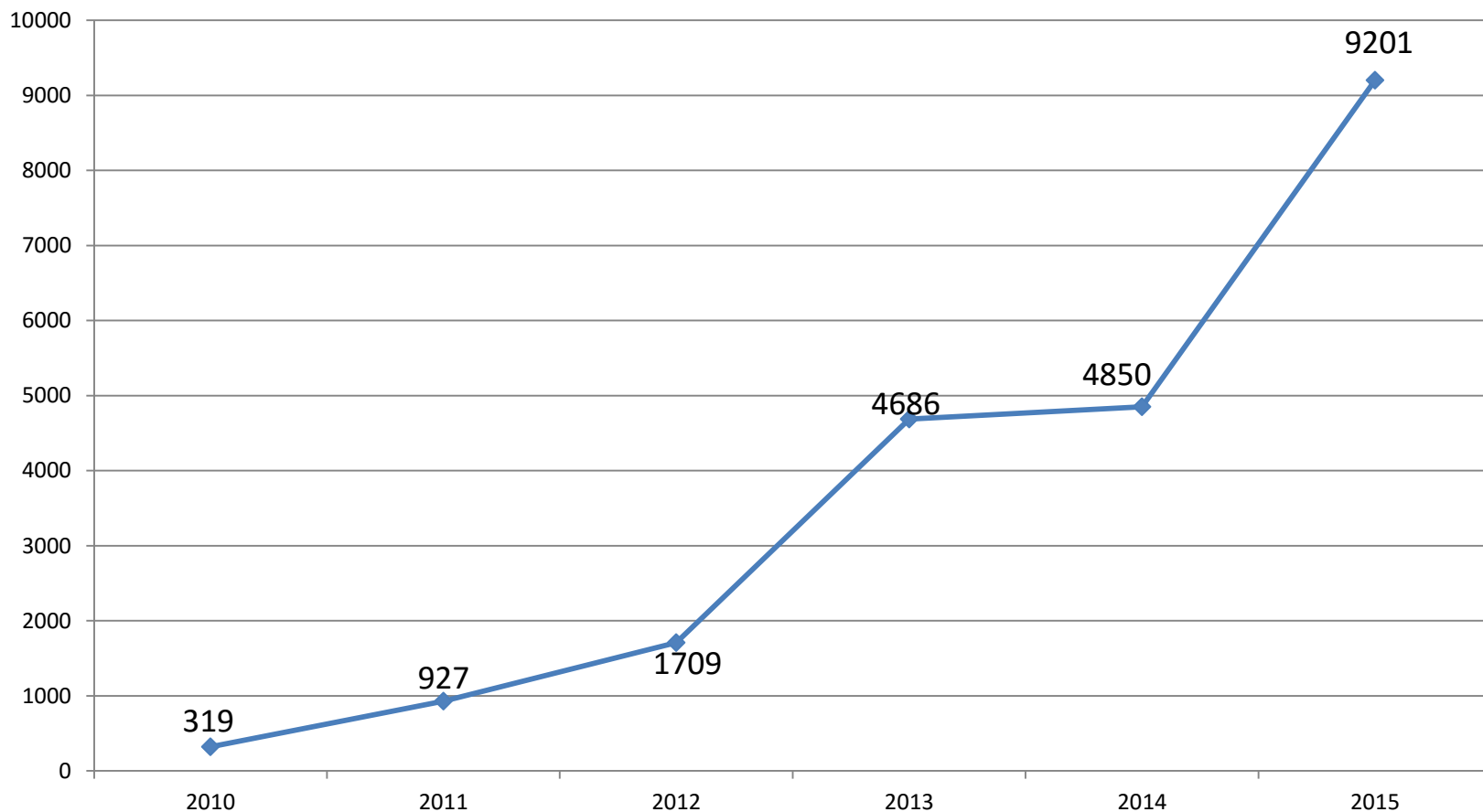


Evolution du montant collecté en ligne

FONDATION DU PATRIMOINE – MOBILISATION DU MECENAT POPULAIRE

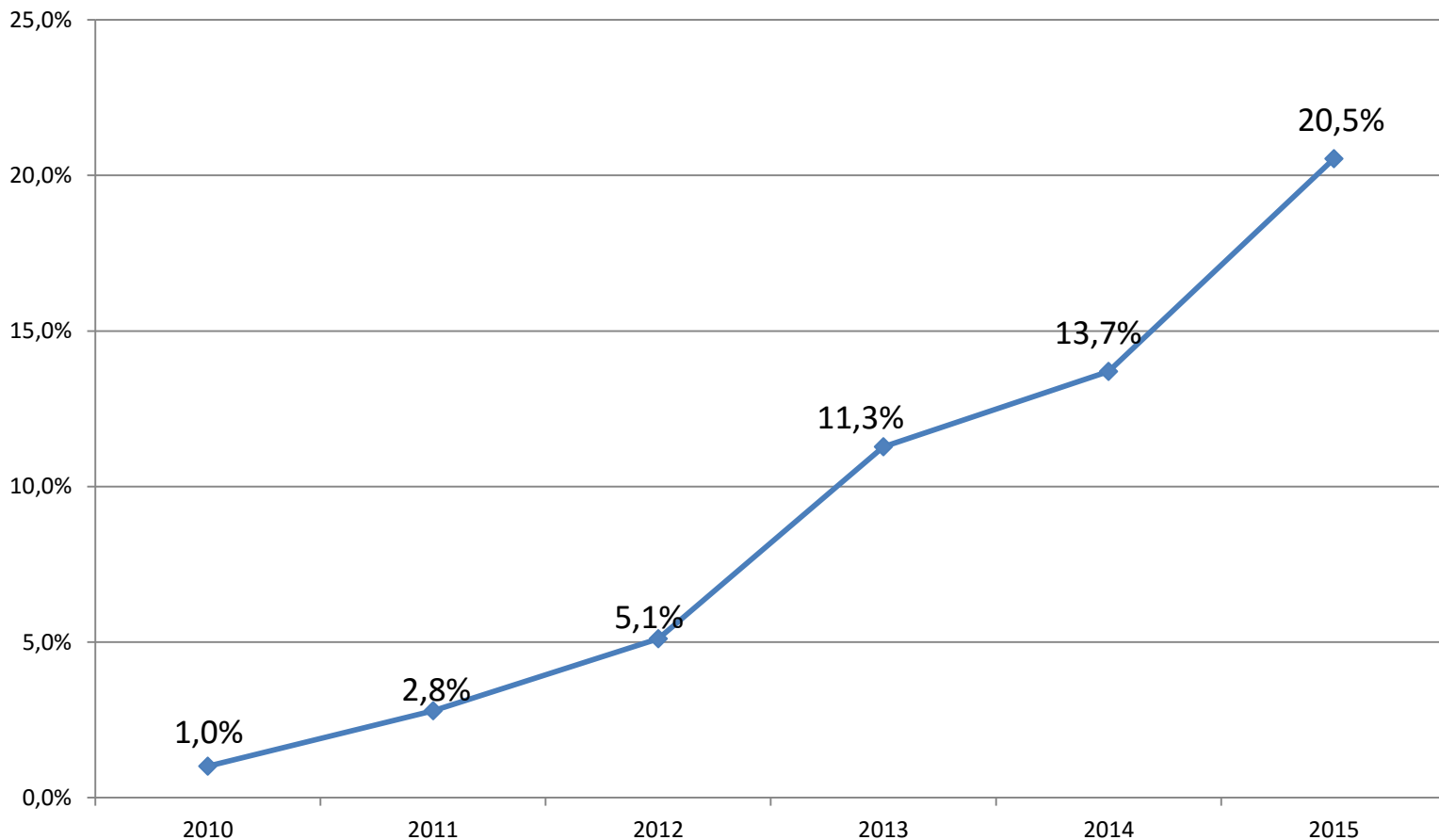


Evolution de la part de collecte en ligne / collecte globale



Evolution du nombre de dons en ligne

FONDATION DU PATRIMOINE – MOBILISATION DU MECENAT POPULAIRE



Evolution de la part du nombre de dons en ligne / nombre total de dons

| | 2016 (19/02) |
|--|---------------------|
| Nombre de nouveaux projets ouverts aux dons | 43 |
| Montant total collecté | 1 053 278 € |
| Nombre total de dons | 4266 |
| Don moyen | 247 € |
| Montant collecté en ligne | 128 431 € |
| Nombre de dons en ligne | 955 |
| Don moyen en ligne | 134 € |
| % collecte en ligne / collecte totale | 12,2% |
| % nombre dons en ligne / ensemble des dons | 22,4% |

Un début d'année 2016 prometteur !